



**INFORMACE
O VÝSLEDKU NÁZOROVÉHO PRŮZKUMU
ŽÁKŮ 8. A 9. TŘÍD ZÁKLADNÍ ŠKOLY
V DOBŘANECH**

(pracovní materiál pro veřejné setkání dne 12.ledna 2006)

**vypracovala: Agora CE
Petra Rezka 12
140 00 Praha 4**

leden 2006

1. Úvod

Město Dobřany ve spolupráci s občanským sdružením Agora CE a zástupci Základní školy Dobřany v čele s jejím ředitelem Mgr. Jaroslavem Šedivým uskutečnilo malý průzkum názorů mezi žáky 8. a 9. tříd základní školy. Tento průzkumu navázal na názorový průzkum všech obyvatel, který v tu dobu ve městě také probíhal. Žákům byl rozdán stejný dotazník, který vyplňovali dospělí obyvatelé města. Je tudíž pochopitelné, že některé otázky nebyly určeny přímo jim a nemohli je tudíž vyplnit.

Přesto jsme získali 120 vyplněných dotazníků a získaná zjištění jsou mnohdy velmi zajímavá a rozhodně by k nim mělo být přihlíženo při úvahách o budoucnosti města. Koneckonců jsou to právě dnešní „náctiletí“, kteří by v horizontu 10 až 15 let mohli v Dobřanech založit své vlastní rodiny a vychovávat novou generaci obyvatel města. I z těchto důvodů by mohly být názory žáků ZŠ Dobřany pro představitele města cenné.

1.1. Informace o dotázaných žácích – aneb kdo nám odpověděl

Dotazník vyplnilo více dívek (58%) než chlapců (42%). Nejvíce dotázaných žáků bydlí na sídlišti Pančava (43%) a dále v centru města (14%) a na Hornickém sídlišti (11%). Každý pátý žák uvedl odpověď jiná část města. Při porovnání s dospělými dotázanými je zřejmé, že v obou částech názorového průzkumu se dotázaní rozdělili podle místa bydliště téměř shodně.

Téměř dvě třetiny dotázaných žáků žijí v úplných rodinách (oba rodiče s dětmi) a 17% respondentů má pouze jednoho rodiče a 8% uvedlo, že žijí ve vícegeneračních domácnostech.

2. Úvodní otázky

Dvě třetiny dotázaných žáků vidí jako přednost města jeho blízkost k Plzni. Téměř polovina dotázaných také uvedla využití Šlovického vrchu a necelá třetina zmiňuje pivovar ve městě. Každý čtvrtý dotázaný žák si cení známosti města díky zdejší psychiatrické léčebně a každý pátý oceňuje volnočasové aktivity. Častěji byly zmiňovány i dobré vztahy s partnerskými městy.

tab.2.1. Přednosti Dobřan

kategorie	četnost v %
vlastní pivovar	30%
klidné bydlení	14%
příjemné prostředí	15%
blízkost dálnice	10%
blízkost Plzně	66%
průmyslová zóna	5%
známost města díky psychiatrické léčebně	27%
využití Šlovického vrchu	47%
volnočasové aktivity (sport, kultura, apod.)	21%
významní rodáci	6%
kvalitní zdravotní péče v okolí	15%
vztahy s partnerskými městy	17%
činnost spolků a zájmových organizací	13%
jiné	5%
nevím/bez odpovědi	4%
celkem	xxxxx

tab.2.2. Nedostatky Dobřan

kategorie	četnost v %
možnosti kulturního vyžití ve městě	29%
možnosti sportování ve městě a okolí	37%
příležitosti pro trávení volného času mládeže	37%
chybí letní koupání	73%
stav dětských hřišť	40%
čistota města	47%
kvalita některých komunikací a chodníků	26%
dopravní dostupnost do okrajových částí města a menších obcí v okolí	5%
problémy s parkováním na sídlišti	13%
blízkost města Plzně	2%
vztah obyvatel k městu	7%
zápach z vepřína na Vysoké	65%
bezpečnost obyvatel	13%
jiné	7%
nevím/bez odpovědi	2%
celkem	xxxxx

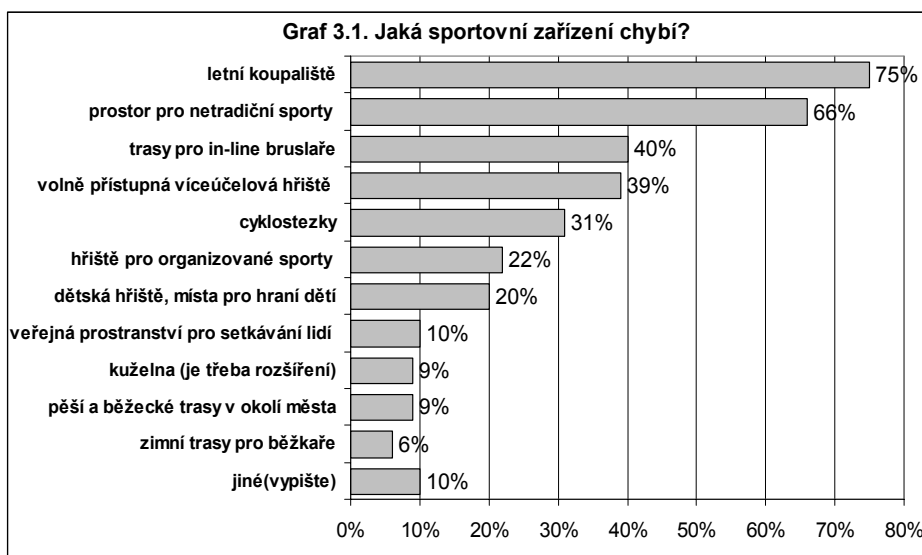
pozn. U tabulek, kde není uveden celkový součet, mohli dotázaní zvolit více odpovědí. Součet proto není 100%

Mezi nedostatky města jasně dominuje chybějící letní koupání (73% dotázaných) a zápach z vepřína na Vysoké (65%). Téměř polovina žáků upozorňuje na i problém čistoty města a 40% na špatný stav dětských hřišť. Dále dotázaní uváděli nedostatečné možnosti sportování ve městě a spolu s tím i nedostatek příležitostí pro volný čas obecně (shodně 37%). Významné množství žáků není spokojeno s možnostmi kulturního vyžití ve městě a také s kvalitou některých komunikací a chodníků.

V další otázce jsme se ptali na hodnocení spokojenosti s životem ve městě. Respondenti měli spokojenost vyjádřit na stupnici od 1 do 10 (kde 1 je nejméně a 10 nejvíce). Průměrná známka dosáhla hodnoty 5,5. Přibližně třetina dotázaných při hodnocení spokojenosti uvedla známku 5 a pouze pětina dotázaných zvolila horší hodnocení.

3. Volný čas, kultura a sport ve městě

Je pochopitelné, že téma trávení volného času v Dobřanech bylo předmětem velkého zájmu a i kritiky nejmladší generace obyvatel města. V rámci sportovních zařízení jednoznačně (tři čtvrtiny) požadují letní



koupaliště a dvě třetiny respondentů by si rovněž přály prostor pro netradiční sporty. Z dalších velmi často uváděných přání se objevily trasy pro in-line bruslaře a volně přístupná hřiště (shodně okolo 40% dotázaných). Necelá třetina také zmínila cyklostezky a každý pátý dotázaný žák uvedl hřiště pro organizované sporty a dětská hřiště.

I možnosti kulturního vyžití je třeba dle názoru dotázaných žáků zlepšit, a to zejména v případě kina a diskoték či rockových klubů (změny požadovala nadpoloviční většina dotázaných). Více než třetina žáků by si přála ve městě více koncertů a téměř každý čtvrtý také taneční zábavu. Jeden z deseti dotázaných „náctiletých“ by si přál více možností dalšího vzdělávání (kurzy, kroužky apod.). Zajímavá je skutečnost, že tato věková struktura preferuje pro kulturní vyžití o něco více kino před diskotékou či rockovým klubem.

Tab. 3.1. Jaké kulturní a společenské aktivity chybí

	četnost v %
divadelní představení	15%
koncerty	36%
výstavy	11%
taneční zábavy	23%
diskotéky, rockový klub	53%
kino	56%
zájmová činnost	9%
dobrovolná činnost	3%
možnosti dalšího vzdělávání	11%
nic mi nechybí	3%
jiné (vypište)	5%
nevím/bez odpovědi	4%
celkem	xxxxx

Město by mělo pokračovat v pořádání filmového festivalu. Rozhodně jsou o tom přesvědčeny tři čtvrtiny dotázaných a další 15% s tímto tvrzením spíše souhlasí.

4. Doprava a bezpečnost

Největším dopravním problémem v městě je podle dotázaných žáků 8. a 9. tříd nedostatek přechodů (nebo přechody nejsou bezpečné) a kvalita a údržba chodníků (42% resp. 37%). Více než třetina dotázaných upozorňuje na zatížení průjezdní dopravou. 30% dotázaných žáků si stěžuje na špatné dopravní napojení do okolních menších měst. Konečně každý čtvrtý uvedl i problémy s parkováním a každý pátý bezpečnost silničního provozu.

Na řešení zlepšení bezpečnosti dopravy se orientují nejčastěji zmiňované návrhy na zlepšení, a to umístění radaru pro kontrolu rychlosti (37% respondentů) a řešení nebezpečných přechodů semaforem (třetina dotázaných žáků). Další návrhy směřovaly ke zlepšení parkování a to díky většímu počtu parkovacích míst na

sídlíštích, nebo přednostním parkováním pro stálé obyvatele. Stejně často bylo uváděno přání urychlené dostavby dálnice (vše shodně 29% respondentů).

tab. 4.1. Největší dopravní problémy v Dobřanech

kategorie	četnost v %
zatížení tranzitní dopravou	35%
bezpečnost silničního provozu	20%
problémy s parkováním	26%
nedostatek přechodů pro chodce, nebo přechody nejsou bezpečné	42%
kvalita nebo údržba komunikací	16%
kvalita nebo údržba chodníků	37%
nedostatečná veřejná doprava do okrajových částí města	10%
špatné dopravní spojení do menších měst v okolí	29%
doprava nepůsobí žádné větší problémy	14%
jiné (vypište)	3%
nevím/bez odpovědi	3%
celkem	xxxxx

tab. 4.2. Proč se necítíte v Dobřanech bezpečně?

kategorie	četnost v %
obavy z lidí žijících v sousedství	19%
nehodné chování mladistvých	21%
špatné pouliční osvětlení	40%
nedostatečná činnost policie ČR	32%
chybějící Městská policie	19%
chybí kamerový systém ve městě	17%
obavy o majetek	26%
častý výskyt problémových osob	53%
obavy z jiných etnických skupin	51%
jiné (vypište)	17%
celkem	xxxxx

43% dotázaných žáků se ve městě cítí bezpečně a jen nepatrně více (47%) žáků pocit bezpečí v Dobřanech nemá. Žáci 8. a 9. tříd se ve městě necítí bezpečně zejména kvůli častému výskytu problémových a osob a etnických skupin (shodně více než polovina respondentů). Dále jim vadí špatné pouliční osvětlení (40% respondentů). Třetina vadí nedostatečná činnost Policie ČR a každý čtvrtý dotázaný žák má obavy o majetek. Mezi dalšími častěji uváděnými důvody bylo nehodné chování mladistvých, chybějící Městská policie či obavy z lidí žijící v sousedství (shodně vždy pětina dotázaných).

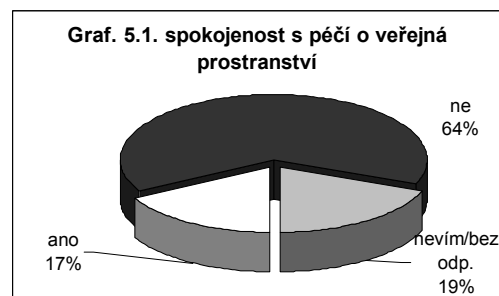
5. Čistota a životní prostředí

Dvě třetiny žáků nejsou spokojeny s péčí o veřejná prostranství a to zejména kvůli malému počtu odpadkových košů a problémům s psími exkrementy (polovina dotázaných). Dále osloveným žákům vadí vandalismus a nepravdivý úklid ulic (47% resp. 41% dotázaných). Častěji upozorňovali i na údržbu veřejné zeleně a úklid v okolí kontejnerů (shodně okolo 37%). Přibližně třetina dotázaných žáků také uvedla nepořádek v okolí domů a nepravdivý odvoz odpadků.

Jednoznačným problémem spojeným s chováním psů jsou psí výkaly ve městě (dle názoru 70% respondentů) a dále volné pobíhání psů (42% dotázaných). Přibližně každý pátý oslovený žák také uvedl některý z dalších nabízených problémů, např. obtěžování a ohrožování lidí, štekání a hluk či znečišťování společných prostor v domě.

6. Život ve městě

Přímo v místě bydliště dotázaných žáků by se radnice měla více zaměřit zejména na celoroční údržbu chodníků a úklid a pořádek na veřejných prostorech (shodně okolo 38%). Dále by více než pětina dotázaných uvítala lepší informovanost, budování technické infrastruktury a dostupnější služby občanské vybavenosti.

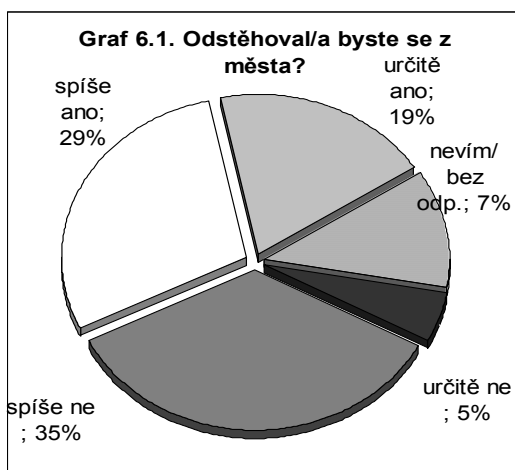


tab. 6.1. Jaké změny v místě bydliště?

kategorie	četnost v %
údržba a rozšiřování veřejné zeleně	13%
úklid a pořádek na veřejných prostranstvích	37%
celoroční údržba chodníků	39%
dostupnost služeb občanské vybavenosti	21%
budování a zkvalitňování technické infrastruktury	21%
informovanost o záměrech a činnostech města	22%
všemu je věnována dostatečná pozornost	9%
jiné (vypište)	5%
nevím/bez odpovědi	14%
celkem	xxxxx

Téměř polovina dotázaných žáků by se chtěla z Dobřan odstěhovat a navíc každý pátý žák uvedl odpověď „určitě ano“. Nejčastějšími důvody pro odstěhování je nízká kvalita obchodu a služeb (47% respondentů) a také lákadlo velkoměstského stylu života (39%). Třetina respondentů by se chtěla odstěhovat kvůli práci (resp. zřejmě se obávají, že by v budoucnu nemuseli ve městě najít pracovní uplatnění) nebo z osobních důvodů. Častěji byl jako důvod pro odstěhování uváděn nedostatek kulturního vyžití a trávení volného času (30% dotázaných žáků).

Pouze každý desátý žák je spokojen s nakupováním a službami ve městě. Naopak více jak polovině dotázaných žáků ve městě chybí supermarket a některé specializované obchody. Třetina respondentů navíc upozorňuje na to, že chybí drobné obchody v některých částech města.



tab. 6.2. Spokojenost s nakupováním?

kategorie	četnost v %
jsem spokojen/a	9%
ve městě chybí velký supermarket	59%
ve městě chybí drobné obchody v různých částech města	33%
ve městě chybí některé specializované prodejny	53%
kvalita poskytovaných služeb je nízká	13%
ve městě zcela chybí některé služby	16%
jiné (vypište)	11%
nevím/bez odpovědi	3%
celkem	xxxxx

Třetina dotázaných uvedla zajímavé místo, se kterým by se pochlubila návštěvě. Nejčastěji přitom uváděli kostely a kapli, náměstí, starý kamenný most, či psychiatrickou léčebnu s parkem.

7. Práce radnice a vztahy mezi obyvateli

Pokud chtějí dotázaní žáci 8. a 9. tříd získat informace o dění ve městě spoléhají nejčastěji na Dobřanské Listy a na informace od přátel (shodně okolo 45% respondentů). Častěji také získávají informace z doslechu a nebo prostřednictvím městského rozhlasu (40% resp. 30% respondentů).

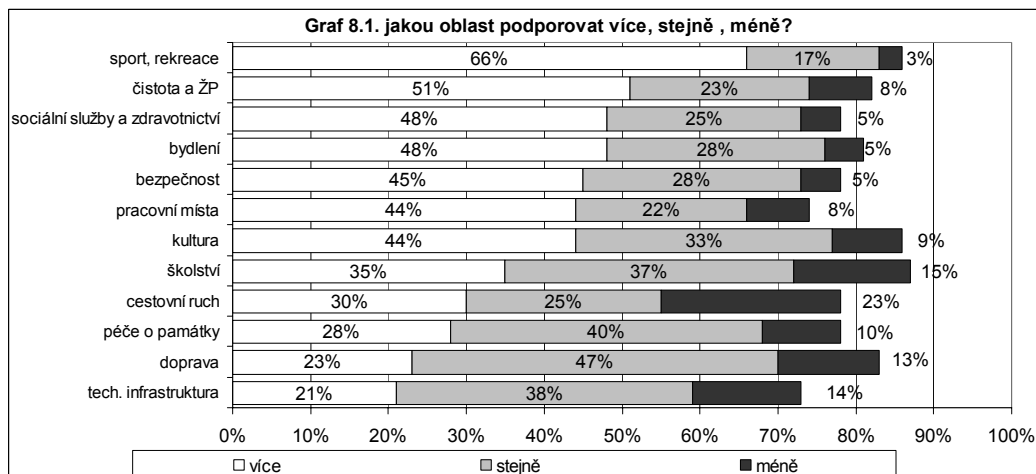
Zlepšit komunikaci a informovanost by radnice mohla zejména zasíláním informací jako SMS (téměř polovina respondentů) a také podrobněji informovat v Dobřanských listech (37%), v městském rozhlase (31%) a nebo na webových stránkách města a vývěskách (shodně každý čtvrtý dotázaný).

Spolupráci s občany by radnice mohla i nadále zlepšovat zejména zjišťováním názorů obyvatel např. dotazníky (57% dotázaných) a dále by se měl zlepšit přístup úředníků k občanům (27% respondentů) a zastupitelé by se měli častěji setkávat s občany (23%).

Většina dotázaných žáků (43%) se domnívá, že lidé si řeší jen své vlastní problémy a nezajímají se o své okolí. O tom, že lidé nejsou lhostejní ke svému okolí, ale nemají možnost přispět k jeho zlepšení, je přesvědčena čtvrtina dotázaných žáků. Pouze 7% respondentů okolo sebe vidí aktivní lidi, kteří se podílejí na zlepšování životních podmínek v místě bydliště.

8. Rozvoj města

Pokud by se ocitli žáci 8. a 9. tříd na místě pana starosty, podporovali by více zejména rozvoj sportu a rekreace, životní prostředí a čistotu, sociální služby a zdravotnictví, bydlení, bezpečnost, tvorbu nových pracovních míst a kulturu. Naopak dopravu, péči o památky a technickou infrastrukturu by podporovali stejně jako dnešní vedení města.



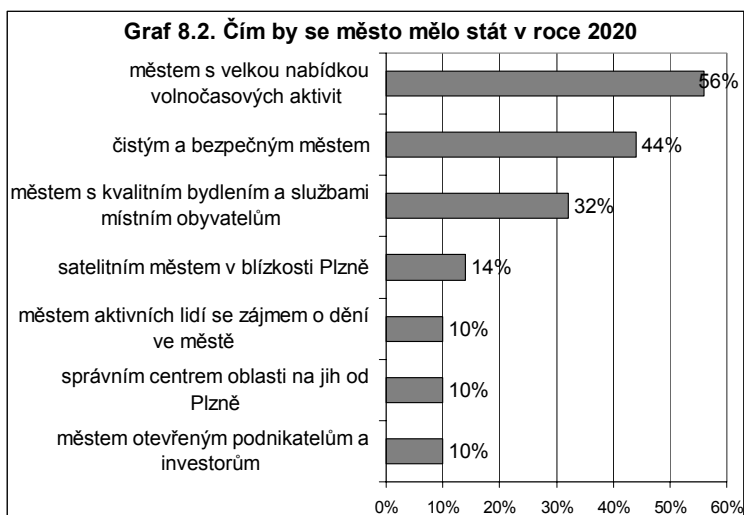
Ekonomický rozvoj by nastupující generace založila hlavně na rozvoji služeb pro občany (39% respondentů) a informačních technologií (třetina dotázaných). Dále by podpořili rozvoj technologií šetrných k životnímu prostředí a cestovní ruch (shodně okolo čtvrtiny respondentů).

Dotázaní žáci 8. a 9. tříd vidí Dobřany v roce 2020 jako město s velkou nabídkou volnočasových aktivit (56% respondentů) a zároveň jako čisté a bezpečné město (44% dotázaných). Třetina respondentů k tomu ještě přidává vizi města s kvalitním bydlením a službami obyvatelům.

Z výše uvedeného je logické, že největší podporu do budoucna by si zasloužila oblast sportu a rekreace ((54% respondentů), čistota a životní prostředí (třetina dotázaných) a dále bydlení, zaměstnanost a kultura (shodně okolo 28%).

Mezi největší rizika dalšího rozvoje města patří nedostatek práce ve městě a odchod mladých lidí (46% resp. 40% dotázaných). Třetina dotázaných žáků také upozorňuje na nízkou kvalitu obchodů a služeb a výskyt sociálně nepřizpůsobivých občanů. Častěji byla též uváděna čistota města (30%).

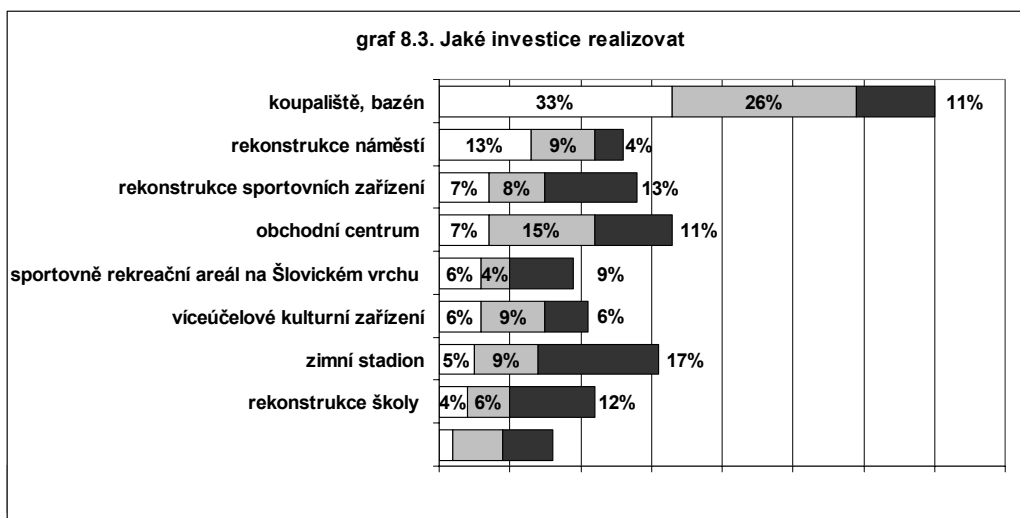
Naopak mezi rozvojové příležitosti dotázaní „náctiletí“ zařadili dostupnost Plzně (44%) a obecně polohu města (38%). Častěji také uváděli podmínky pro volnočasové aktivity (30%) a dostupné pozemky pro bydlení (čtvrtina dotázaných).



tab. 8.1. Jaké oblasti dále rozvíjet?

kategorie	četnost v %
čistota a životní prostředí	34%
sociální oblast	5%
zaměstnanost	28%
školství	17%
doprava	12%
zdravotnictví	18%
bydlení	29%
spolupráce a komunikace radnice s občany, podnikateli	7%
činnost spolků a zájmových organizací	12%
péče o památky	8%
sport, rekreace	54%
kultura	27%
technická infrastruktura	4%
celkem	xxxxx

Z nabízených investic by si dotázaní žáci nejvíce přáli koupaliště, bazén (celkově jej jako některou z priorit zmínilo 70% respondentů). Další častěji požadovanou investicí bylo vybudování obchodního centra nebo rekonstrukce sportovního stadionu (shodně se těchto investicích zmiňuje přibližně třetina respondentů).



9. Závěrečné otázky

Na konec dotazníků jsme se žáků ptali, zda radnice má přizvat občany, když plánuje zásadní rozhodnutí či změny ve městě. Dle 75% dotázaných žáků zní odpověď ano a dokonce každý čtvrtý žák 8. a 9. třídy by byl ochoten přijít na veřejné setkání.